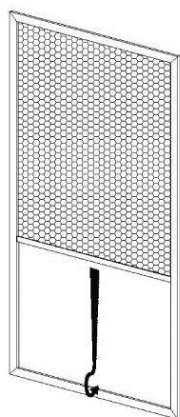


INSEKTENSCHUTZGITTER

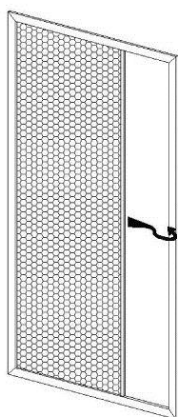
1. TYPEN

Rollbare Insektenschutzgitter

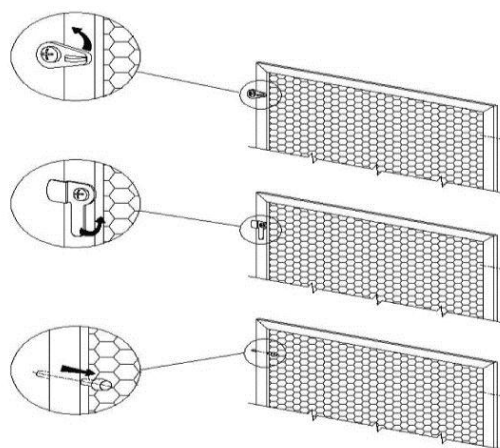
Typ F10



Typ G10



Fixe Insektenschutzgitter



BESCHREIBUNG DER BEDIENUNG DES ROLLNETZES:

Vertikales Roll- (Türen-) Netz G10: Das Auf – und Zuziehen erfolgt durch das Ziehen des Griffes.

Horizontales Roll- (Fenster-) Netz F10: Das Hochziehen und Herunterlassen des Netzes erfolgt durch das Ziehen an der Schnur. Ziehen Sie bis zu jenem Punkt, in welchem das Netz in der Endposition einrastet, ggf. behelfen Sie sich, indem Sie mit der Hand am unteren Profil ziehen. Die Bremse gewährleistet die langsame selbsttätige Bewegung des Netzes nach oben.

2. WARTUNG

Das Produkt erfordert keinerlei besondere Wartung und Schmierung der Bedienungsmechanismen.

Aluminiumprofile: Wischen Sie die Oberfläche des Produktes mit einem Staubtuch oder einem angefeuchteten weichen Textilgewebe bzw. einem Schwamm ab. Verwenden Sie nur Seifenlösungen ohne chemische Zusätze einer Temperatur bis 30 °C. Benutzen Sie keine aggressiven Reinigungsmittel wie organische Lösungsmittel, Reinigungssand, Reinigungspasten, Dampfentwickler oder starke alkalische Reinigungsmittel.

Bei einer Verunreinigung des Netzgewebes (Staub) verwenden Sie eine feine Bürste oder einen auf schwache Leistung eingestellten Handstaubsauer, um ein Herausreißen des Netzgewebes aus dem Rahmen bzw. das Reißen des Netzgewebes zu verhindern.

ACHTUNG:

Achten Sie auf die schonende Reinigung des Netzgewebes, um ein Durchdrücken oder eine andere Beschädigung zu vermeiden.

Beim Reinigen der Fenster demontieren Sie das Produkt (bei Rollnetzen rollen Sie es auf), dass eine Beschädigung ausgeschlossen und das Produkt nicht hinderlich ist.

Schützen Sie das Produkt vor einer Verschmutzung bei baulichen Änderungen und bei Malerarbeiten.

3. SICHERHEITSHINWEISE

Das Fensternetz dient unter dem Sicherheitsaspekt nicht als Schutz gegen Herausfallen aus dem Fenster!

- Gehen Sie mit dem Produkt nicht gewaltsam um, sofern ein Hindernis seine Bewegung verhindert.
- Hängen Sie an das Produkt (insbesondere an den Rahmen des Netzes und an das Netzgewebe) keine Gegenstände an.
- Vermeiden Sie die mechanische Überbeanspruchung und Beschädigung des Produktes.
- Es ist untersagt, jedwede Gegenstände an die Bedienungsschnur des Rollnetzes und an den Griff des Türnetzes zu hängen.
- Gehen Sie bei der Benutzung mit dem Produkt, insbesondere bei der Reinigung, schonend um.

ANMERKUNGEN:

- Ist das Produkt funktionsuntüchtig, setzen Sie sich mit Ihrem Verkäufer, ggf. mit der Montagefirma in Verbindung, die die Montage durchgeführt hat.
- Die Abbildung des Produktes muss nicht in allen Details der Realität entsprechen. Der Hersteller behält sich das Recht auf Änderungen vor.
- Nach Ablauf der Lebensdauer des Produktes entsorgen Sie es nicht als Hausmüll. Bei diesem Produkt können die verwendeten Materialien separiert und im Einklang mit den gültigen Vorschriften über Abfälle und über den Umweltschutz entsorgt werden. Informationen zu den Müllsammelstellen erhalten Sie beim zuständigen Gemeinde- bzw. Stadtamt.